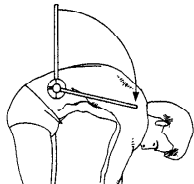
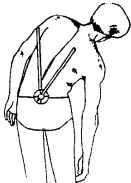
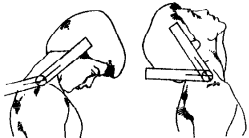
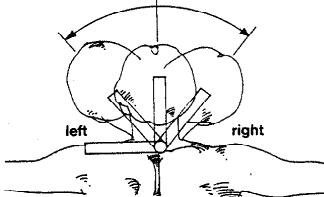

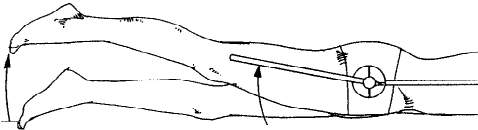
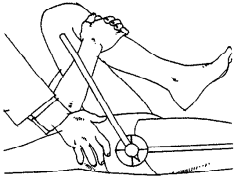

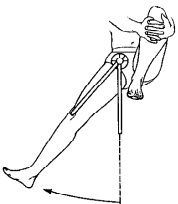



## Tsart ng Pagsusuri sa Saklaw ng Paggalaw ng Kasukasan

PANGALAN NG PASYENTE			NUMERO NG PAGKAKAKILANLAN NG KLIYENTE		
<p><b>TAGUBILIN:</b> Para sa bawat apektadong kasukasan, mangyaring ipahiwatig ang umiiral na limitasyon ng galaw sa pamamagitan ng paggawa ng (mga) linya sa mga larawan sa ibaba, na nagpapakita ng pinakamalaking posibleng saklaw ng galaw o sa pamamagitan ng pagsulat ng mga degree sa chart. Ibigay ang kumpletong paglalarawan ng lahat ng apektadong kasukasan sa iyong buod ng salaysay. Kung normal ang saklaw ng galaw para sa lahat ng kasukasan, mangyaring magkomento sa iyong buod ng salaysay. Kung ang mga kasukasan na hindi lumilitaw sa chart na ito ay naapektuhan, mangyaring ipakita ang antas ng limitadong galaw sa iyong buod ng salaysay.</p>					
<b>1. Likod</b>			<b>2. Tagiliran (pagbaluktot)</b>		
	Pag-unat 25°	Pagbaluktot 90°		Kaliwa 25°	Kanan 25°
	Degrees	Degrees		Degrees	Degrees
<b>3. Leeg</b>			<b>4. Leeg (pagpaling sa magkabila)</b>		
	Pag-unat 60°	Pagbaluktot 50°		Kaliwa 45°	Kanan 45°
	Degrees	Degrees		Degrees	Degrees
<b>5. Leeg (pag-ikot)</b>			<b>6. Balakang (pag-unat nang patalikod)</b>		
	Kaliwa 80°	Kanan 80°		Kaliwa 30°	Kanan 30°
	Degrees	Degrees		Degrees	Degrees
<b>7. Balakang (pagbaluktot)</b>			<b>8. Balakang (pag-unat paloob)</b>		
	Kaliwa			Kaliwa 20°	Kanan 20°
	Pagbaluktot ng Tuhod 100°	Pag-unat ng Tuhod 100°		Degrees	Degrees
	Degrees	Degrees			
	Kanan				
Pagbaluktot ng Tuhod 100°	Pag-unat ng Tuhod 100°	Degrees	Degrees		
<b>9. Balakang (pag-unat palabas)</b>			<b>10. Tuhod (pagbaluktot)</b>		
	Kaliwa 40°	Kanan 40°		Kaliwa 150°	Kanan 150°
	Degrees	Degrees		Degrees	Degrees

11. Balikat (Pag-unat Palabas - Pag-unat Paloob)		12. Balikat (Pagbaluktot - Pag-unat)			
	Kaliwa			Kaliwa	
	Pag-unat Palabas 150°	Pag-unat Paloob 30°		Pag-unat 50°	Pagbaluktot 150°
	Degrees	Degrees		Degrees	Degrees
	Kanan			Kanan	
	Pag-unat Palabas 150°	Pag-unat Paloob 30°		Pag-unat 50°	Pagbaluktot 150°
Degrees	Degrees	Degrees	Degrees		
13. Siko		14. Bisig (Paghaharap sa Itaas – Paghaharap sa Ibaba)			
	Kaliwa			Kaliwa	
	Pag-unat 0°	Pagbaluktot 150°		Paghaharap sa Itaas 80°	Paghaharap sa Ibaba 80°
	Degrees	Degrees		Degrees	Degrees
	Kanan			Kanan	
	Pag-unat 0°	Pagbaluktot 150°		Paghaharap sa Itaas 80°	Paghaharap sa Ibaba 80°
Degrees	Degrees	Degrees	Degrees		
15. Bukung-bukong		16. Bukong-bukong (Pagbaluktot – Pag-unat)			
	Kaliwa			Kaliwa	
	Paggalaw Paloob 30°	Paggalaw Palabas 20°		Ilalim ng Paa 40°	Likod ng Paa 20°
	Degrees	Degrees		Degrees	Degrees
	Kanan			Kanan	
	Paggalaw Paloob 30°	Paggalaw Palabas 20°		Ilalim ng Paa 40°	Likod ng Paa 20°
Degrees	Degrees	Degrees	Degrees		
17. Pulsuhan (radyal, ulna)		18. Pulsuhan			
	Kaliwa			Kaliwa	
	Radyal 20°	Ulna 30°		Pag-unat 60°	Pagbaluktot 60°
	Degrees	Degrees		Degrees	Degrees
	Kanan			Kanan	
	Radyal 20°	Ulna 30°		Pag-unat 60°	Pagbaluktot 60°
Degrees	Degrees	Degrees	Degrees		
19. Hinlalaki (MP Joint)		20. Hinlalaki (IP Joint)			
	Kaliwa	Kanan		Kaliwa	Kanan
	Pagbaluktot 60°	Pagbaluktot 60°		Pagbaluktot 80°	Pagbaluktot 80°
	Degrees	Degrees		Degrees	Degrees
	Kanan			Kanan	
	Pagbaluktot 60°	Pagbaluktot 60°		Pagbaluktot 80°	Pagbaluktot 80°
Degrees	Degrees	Degrees	Degrees		
PETSA NG PAGSUSURI	LAGDA NG TAGASURING DOKTOR		PETSA NG ULAT		