


ປຶ້ມກິຈກັມ Traffic Garden

ຫລິ້ນໄປນຳເພື່ອຈະຝຶກແອບຄວາມປອດພັຍຢູ່ທ້ອງຖານ

ຊອກຫາຫິນທາງຂອງທ່ານໄປຫາ Traffic Garden!

ທ່ານສາມາດໄປຫາ Traffic Garden ໂດຍບໍ່ຕ້ອງຕຳເອົາອຸປະສັກໄດ້ບໍ່?

ຂໍ້ ຂໍ້
ເລີ່ມຕົ້ນ
ບ່ອນນີ້!




ຈົບແລ້ວ

ທ່ານເຮັດໄດ້ແລ້ວ!

Traffic Garden ແມ່ນບ່ອນ
ຫລິ້ນຖະນິນນ້ອຍໆທີ່ຖືກອອກແບບມາ
ສຳລັບເດັກນ້ອຍເພື່ອຈະຮຽນຮູ້ແລະ
ຝຶກແອບການຍ່າງ, ການຂີ່ຮີດຖີບທີ່
ປອດພັຍ, ແລະຄວາມອຸ່ານນຳ
ການຂີ່ລື່ແລ້ວ.
ບໍ່ອະນຸຍາດໃຫ້ມີຮີດແທ້!



ຊອກຫາຄວາມມ່ວນຊື່ນຕື່ມອີກແລະສະຖານທີ່ Traffic Garden ໄດ້ທີ່ CityofTacoma.org/SRTS





ຄົນຍ່າງຂ້າມ ຖະນົນແນວໃດ?



ຝຶກຫັດທ່າທາງອັນນີ້ຢູ່**Traffic Garden** ແລະໃນເວລາຍ່າງຢູ່ອ້ອມແອ້ມໜູ່ບ້ານຂອງທ່ານເພື່ອ
ຈະຮູ້ວ່າຈະຂ້າມຖະນົນຍ່າງປອດພັຍໄດ້ຢ່າງໃດ.



ຢຸດທຸກໆເທື່ອ
ຢູ່ຂອບຂອງ
ຖະນົນ.



ໃຊ້ຫົວຂອງ
ທ່ານກ່ອນເຕີນ
ຂອງທ່ານ.



ໃຫ້ແນ່ໃຈວ່າ
ທ່ານໄດ້ຍິນສຽງ
ທຸກໆຢ່າງ.

ເບິ່ງຊ້າຍ, ເບິ່ງຂວາ,
ເບິ່ງອ້ອມແອ້ມ
ທຸກໆທາງ.



ບໍ່ມີທາງຍ່າງຂ້າງທາງຍ່າງປິ່ນຫນ້າໃສ່ຈາຣະຈອນແລ່ນມາຫາ!

ຊ່ວຍ Devin ຄົນຂັບຮົດໃຫ້ຮອດ ເຮືອນຢ່າງປອດພັຍ




ຂຽນໃສ່ວ່າບຸກຄົນຜູ້ທີ່ຂັບຮົດຕ້ອງເຮັດຫຍັງເມື່ອເວລາເຂົາເຈົ້າເຫັນປ້າຍຈາຣະຈອນເຫລົ່ານີ້ຕໍ່ຫນ້າ .
ແລ້ວນຳເອົາປື້ມກົຈກັນຫນຶ່ງໄປນຳທ່ານໄປຫາ **Traffic Garden** ທ້ອງຖິ່ນຂອງທ່ານແລະນັບວ່າມີປ້າຍຫລືເຄື່ອງ
ຫມາຍຈັກອັນທີ່ທ່ານເຫັນ. ຂຽນເລກຈຳນວນໃສ່ .

- 1 = : _____
- 2 = : _____
- 3 = : _____
- 4 = : _____
- 5 = : _____

ກວດເບິ່ງຫມວກ ກັນກະທົບ ຂອງທ່ານ

ປ້ອງກັນສະມອງອັນຫລັກແຫລມ
ຂອງທ່ານ! ກວດເບິ່ງ“ຕາ,ຫູ,ປາກ”
ກ່ອນທີ່ທ່ານຈະຂີ່ຮີດ.

ທຽບຂັ້ນຕອນໃສ່ຮູບພາບທີ່ຖືກ
ຕ້ອງໂດຍການຂີດເລີ້ນຮະຫວ່າງ
ຄູ່ທຽບໃສ່ກັນ.



ຕາ
ເບິ່ງຂຶ້ນຜ້າ
ທ່ານສາມາດເຫັນຂອບຂອງຫມວກ
ກັນກະທົບຂອງທ່ານບໍ່?

ຫູ
ຮັດສາຍແອວຫມວກກັນ
ກະທົບຂອງທ່ານ.
ເຊືອກຮັດມີຮູບຮ່າງ“V”ຢູ່ກ້ອງ
ຂອບຫູຂອງທ່ານບໍ່?

ປາກ
ເວົ້າວ່າAhhh!
ຄາງຂອງທ່ານຖືກມັດແຫນ້ນບໍ່
ເວລາປາກຂອງທ່ານເປີດ?

ໃຊ້ສັນຍາງທາງມື

ສັນຍາງທາງມືຈະບອກຄົນອື່ນຢູ່ອ້ອມຂ້າງທ່ານວ່າທ່ານກຳລັງຈະຍ້າຍໄປໃສຕໍ່ໄປ.
ອັນນີ້ຈະເຮັດໃຫ້ທຸກໆຄົນປອດພັຍ!

ນຶກເອົາເອງວ່າທ່ານກຳລັງຂີ່ຮີດຖືບູ່ທາງຫລັງນັກຮຽນຄົນນີ້. ຕິດກາໃສ່ຮູບແຕ່ລະໃບດ້ວຍສິ່ງທີ່ນັກ
ຮຽນຄົນນີ້ກຳລັງຈະເຮັດ: ຢຸດ, ລ້ຽວຂວາ, ຫລືລ້ຽວຊ້າຍ.

