


Sách Hoạt Động Traffic Garden

Hợp tác thực hành trên đường phố một cách an toàn!

Tìm đường đến Traffic Garden!

Quý vị có thể đến Traffic Garden mà không va phải chướng ngại vật?

Bắt đầu tại đây!



Hoàn tất

Quý vị đã làm được điều đó!



Traffic Garden là một không gian vui chơi có đường phố nhỏ được thiết kế để trẻ em học hỏi và thực hành các kỹ năng đi bộ, đạp xe đạp và điều khiển xe hầy an toàn. Không cho phép có xe ô tô thật!



Tìm thêm các địa điểm vui nhộn và Traffic Garden tại CityofTacoma.org/SRTS





Người Đi Bộ đã đi qua đường như thế nào?



Thực hành theo vần điệu này tại Traffic Garden và khi đi dạo quanh khu phố của quý vị để nhớ cách đi qua đường an toàn.



Dừng lại mỗi lần ở bên mép đường.

Suy nghĩ cẩn thận trước khi bước.



Chắc chắn quý vị nghe thấy mọi âm thanh.

Nhìn trái, nhìn phải, nhìn xung quanh.



Không có vỉa hè? Đi bộ đối mặt với nhiều xe cộ đang đến!

Giúp Tài Xế Devin Lái Xe Về Nhà An Toàn

Viết những gì một người đang lái xe phải làm khi họ nhìn thấy các biển báo giao thông này bên cạnh . Sau đó, mang theo sách hoạt động này đến Traffic Garden địa phương của quý vị và đếm xem quý vị nhìn thấy bao nhiêu biển báo hoặc vạch kẻ này. Viết con số trong .



1		=		:	_____	
2		=		:	_____	
3		=		:	_____	
4		=		:	_____	
5		=		:	_____	

Kiểm tra Mũ Bảo Hiểm của quý vị



Bảo vệ bộ não thông minh của quý vị! Kiểm tra “Mắt, Tai, Miệng” trước khi quý vị đạp xe.

Nối các bước với hình ảnh chính xác bằng cách vẽ một đường thẳng nối giữa hình và chữ với nhau.



Mắt

Ngược lên.

Quý vị có thể nhìn thấy vành mũ bảo hiểm của mình không?

Tai

Khóa mũ bảo hiểm của quý vị. Dây đeo có tạo hình chữ “V” dưới dái tai của quý vị không?

Miệng

Nói Ahhh!

Dây đeo dưới cằm có khít không khi miệng quý vị mở?

Sử Dụng Các Báo Hiệu Bằng Tay


Báo hiệu bằng tay cho những người khác ở xung quanh quý vị biết nơi quý vị sẽ di chuyển tiếp theo. Điều này giúp cho mọi người được an toàn!

Tương tượng quý vị đang đạp xe phía sau học sinh này. Dán nhãn cho mỗi bức tranh với những gì học sinh này sắp làm: Dừng Lại, Quẹo Phải hoặc Quẹo Trái.



Những Gì Mang Theo

Khoanh tròn hoặc tô màu các vật dụng mà quý vị sẽ mang hoặc mặc khi đến Traffic Garden.



Những Gì quý vị Đã Học

Đánh dấu mỗi kỹ năng an toàn mà quý vị đã học được trong sách hoạt động này và những gì quý vị sẽ thực hành tại Traffic Garden!



○ Cách thức đi qua đường an toàn

○ Đi bộ ở đâu nếu không có vỉa hè



○ Cách thức đội mũ bảo hiểm đúng qua việc kiểm tra “Mắt, Tai, Miệng”

○ Cách thức giao tiếp khi chạy chậm lại, dừng lại và quẹo bằng việc sử dụng các báo hiệu bằng tay



○ Người đi xe đạp, lái xe ô tô cần làm gì khi nhìn thấy biển báo, vạch kẻ giao thông

Vì quý vị đã học được các kỹ năng này, hãy đến vui chơi và thực hành tại Traffic Garden với bạn bè và gia đình!

Sách hoạt động này đã được Thành Phố Tacoma điều chỉnh từ bản gốc được tạo cho Thành Phố Hillsboro.

Bản gốc đã được thực hiện với sự hỗ trợ từ Oregon Metro, Alta và Cơ Quan Quản Trị Trung Chuyển Liên Bang. Được in với sự hỗ trợ từ:



TRAUMATIC BRAIN INJURY
Strategic Partnership Advisory
Council of Washington State



Washington State
Department of Social
& Health Services

Transforming lives

(Vietnamese)

Trà lời!
Trang 2 – Biển báo: 1. Dừng lại đột ngột, 2. Coi chừng những người đi qua đường, 3. Quý vị đang bước vào một khu vực trường học. Đi chậm lại và quan tâm đến các gia đình. 4. Lái xe với tốc độ từ 20 dặm/giờ trở xuống, 5. Giảm tốc độ và chuẩn bị dừng cho những người đang đi bộ, đáp xe đạp hoặc lái xe trước khi quý vị hòa nhập.
Trang 3 – Mũ bảo hiểm: A: Tai, B: Miệng, C: Mắt.
Báo hiệu bằng tay: A: Quẹo trái, B: Quẹo phải, C: Chạm lái hoặc Dừng lại.
Trang 4 – Mang theo: bình nước, ba lô, giày tennis/giày bít mũi, đồ ăn nhẹ, xe đạp hoặc xe xe máy và mũ bảo hiểm.